




*Il te faut:*

- Des ciseaux
- De la colle
- Des feutres de couleur
- Une capsule de bouteille en plastique Ø 4 cm (grandes bouteilles de lait ou jus de fruit par exemple)



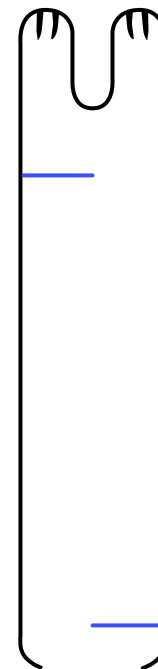

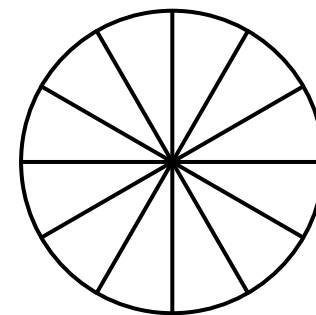
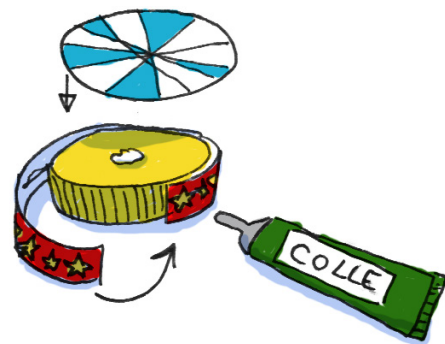
Imagine d'autres animaux sur le même principe...

- 1 Colorie puis découpe le tigre, le disque et la bande à étoiles.



- 2 Découpe les fentes bleues. Plie le tigre de sorte à emboîter les fentes l'une dans l'autre.

- 3 Colle le disque au-dessus de la capsule et la bande autour de la capsule.



Dessine la tête de ton fauve ici! ~